


## 2 В Труёвую Мазу из Воскресенского Труёва, в Тютняры из Тютняря...

**Готовим розы к зиме:  
гнём по теплу,  
укрываем по морозцу!**



Стр. 3

## ДЕПУТАТЫ ГОСДУМЫ ЗАБОТЯТСЯ О НАРОДЕ

### Забота о детях

24 октября Госдума приняла в первом чтении законопроект об обязательном обеспечении школьников младших классов бесплатным горячим питанием. Инициатива была внесена на рассмотрение Госдумы спикерами обеих палат парламента Вячеславом Володиным и Валентиной Матвиенко. Авторами также выступили вице-спикер палаты Ирина Яровая и руководители всех парламентских фракций.

По словам Яровой, пятая часть всех заболеваний, возникающих у детей, связана с органами пищеварения. «Принципиальным подходом в этом законе является гарантия на обеспечение горячим питанием в начальной школе. Более 7 миллионов ребятшек сегодня обучаются в начальной школе, то есть фактически для всех ребят законом мы устанавливаем прямую гарантию обеспечения их горячим бесплатным питанием», – сообщила она. Законопроект предусматривает возможность предоставления бюджетам субъектов РФ субсидий из федерального бюджета на софинансирование затрат на эти цели. Кроме того, документ запрещает использовать при производстве продукции для детского питания сырьё, изготовленное с использованием кормовых добавок, стимуляторов роста, ГМО, пестицидов, агрохимикатов и других опасных для здоровья веществ.

### Забота о женщинах

В третьем, окончательном чтении депутаты Госдумы приняли закон о сокращённом рабочем дне для проживающих и работающих в сельской местности женщин. Теперь жительницам сёл гарантируется сокращённая с 40 до 36 часов рабочая неделя с сохранением размеров оплаты труда. Кроме того, по словам выступившего с инициативой спикера Госдумы Вячеслава Володина, законопроект гарантирует сельским женщинам право на повышенную оплату там, где по условиям труда рабочий день разделен на части.

Володин также отметил, что ранее право сельских жительниц на сокращённый рабочий день не было закреплено законодательством, а с принятием законопроекта женщины будут защищены от риска снижения зарплаты за укороченную неделю и недоплат за тяжелые условия труда.

По подсчетам Росстата, в России около 12,9 миллиона женщин работают в сельской местности.

### Забота о трудящихся

В первом чтении утверждён законопроект о повышении минимального размера оплаты труда (МРОТ). Законопроект предлагает повысить МРОТ до 12 130 рублей с 1 января 2020 года. Сейчас минимальный размер оплаты труда в нашей стране составляет 11 280 рублей. Таким образом, при окончательном принятии законопроекта с начала следующего года МРОТ увеличится на 850 рублей (7,5%). Отмечается, что повышение коснется 3,2 миллиона работающих россиян. На реализацию закона в бюджетном секторе потребуются выделить 20,9 миллиарда рублей.

**По информации ТАСС  
и «ФедералПресс».**

вторник четверг суббота

www.lgazeta.ru

# Любимая ГАЗЕТА

№122 (2682) • 26 ОКТЯБРЯ 2019 г.

КУЗНЕЦК

## 24 Жителей области атакуют кибермошенники

**Встречи против  
выездов на встречную**  
Стр. 4



## Кузнечане «короновали» свой город

В этом году на въезде в Кузнецк с западной стороны появился арт-объект. 24 октября это событие было отпраздновано фейерверком, а создателей и спонсоров произведения, имеющего материальную, художественную и смысловую ценность, наградил глава городской администрации.

Кузнецк – царь-город. В прошлом он был культурной столицей России, а сейчас в нём живут удачливые люди. Такие мысли могут посетить гостей, впервые заезжающих в наш город. Первичную информацию о Кузнецке даёт стела, на которой жёлтым по серому написано: «Санкт-Петербург Нарышкино Кузнецк». Над надписью возвышается подкова (как известно, она символизирует удачу) и венчает её корона. Хочется узнать, что это за город такой «счастливо-пафосный»? Конечно! А значит, цель, которую преследуют власти города – заинтересовать Кузнецком, сделать его узнаваемым на карте России – частично достигнута. Хотя не такую задачу ставил перед собой инициатор установки арт-объекта Александр Иванович Меньшов (и не за счёт муниципального бюджета «Царская подкова» выкована).

«В 2005 году проводился конкурс на создание эскизов символа Кузнецка: нужно было «обыграть» начальную букву названия города. Кто-то обрал «К» в кружочек, кто-то в квадратик. Мне пришла идея «поместить» её в подкову», – рассказывает Александр Иванович.

Родилась его фантазия из народной фантазии, точнее легенды о том, как проезжала Екатерина II в карете через село Нарышкино и потеряла её лошадь



Награждается Александр Иванович Меньшов

подкову, местные кузнецы неприятность исправили да так умело и ловко, что царица «повысила» село до города, а нарекла его Кузнецком.

По кузнецкой легенде, казус с подковой приключился в пути самодержицы, ехавшей куда-то из Санкт-Петербурга – отсюда название северной столицы на стеле провинциального города.

В качестве символа исторической связи между малой родиной и великой императрицей А. И. Меньшов «водрузил» на «подкованную» букву «К» корону Российской империи (Кстати, большая императорская корона, главная династическая регалия и символ власти российских монархов, была создана в 1762 году специально для коронации Екатерины II).

Оформить свою идею Александр Меньшов попросил знакомого художника. Этот эскиз он представил на конкурс, получил диплом, порадовался и забыл. Вспомнил о рисунке в прошлом году. «Приближался мой юбилей, подумал, что нужно оставить о себе память», – говорит Александр Иванович. С этой думой и деловым разговором он пришёл к главе администрации Кузнецка Сергею Златогорскому. Предложил сделать по эскизу «Царскую подкову» и установить её на месте украденной несколько лет назад стелы из нержавеющей стали, которая раньше встречала проезжающих по «посельской дороге». Мэр инициативу одобрил, сказал, что на её воплощение город денег добавит, но все расходы на себя муниципалитет не возьмёт.

Добавлять ничего не пришлось: 250 тысяч рублей, которые потребовались на изготовление и установку «Царской подковы», собрали кузнецкие предприниматели. Меценатов оказалось много (на сайте администрации Кузнецка выражается благодарность 60 горожанам).

24 октября на чествование приехали далеко не все. Особую благодарность Сергей Златогорский выразил кузнецам Дмитрию Козлову, Сергею и Максиму Служаевым за большой в буквальном смысле труд: ширина железного арт-объекта – 2 метра 40 сантиметров, высота

(вместе с короной) – около 3,5 метра, весит «Царская подкова» почти 350 кг. Полтора месяца кузнецы её создавали, но самым сложным, по их словам, было установить красоту на высоту: высота приличная, электричества нет... Главное – результат есть.




«Получился арт-объект, который реально украшает въезд в наш город. Это хороший повод задуматься, продолжать в том же ключе: благоустроить город, делать его более узнаваемым, презентабельным...», – сказал мэр Кузнецка во время церемонии вручения грамот и благодарственных писем. Сергей Златогорский отметил, что благоустройство конкретно этого места будет продолжено, «чтобы и свадьбы подъезжали, и проезжающие останавливались фотографироваться».

Кроме того, рядом с «Царской подковой» планируется разместить баннер – историческую картину, над которой сейчас работает кузнецкий художник А. Батаршин (главным героем полотна будет боярин Нарышкин).

А чтобы женихи-невесты и гости города туфли свои не испачкали, у «подножия» стелы, как сообщил Златогорский, будет выложена плитка.

А будет ли отремонтирована «посельская дорога», чтобы любители красивых фото могли без проблем подъехать к арт-объекту? Журналисты спросили мэра города, располагает ли он такими сведениями. «Думаю, договоримся с главой Кузнецкого района», – осветил Сергей Александрович.

Екатерина НУШТАЕВА.



Рядом с мэром Кузнецка три кузнеца

## ОТКРЫТА ПОДПИСКА с доставкой

Реклама

**Любимая  
ГАЗЕТА**

**УВАЖАЕМЫЕ  
ЧИТАТЕЛИ!**

**В отделениях  
«Почты России»  
вы можете подписаться  
на «Любимую газету»  
на первых 3 месяца  
2020 года**

**ПОЧТА РОССИИ**

## Жителей области атакуют кибермошенники

В УМВД России по Пензенской области состоялся брифинг, посвящённый борьбе с дистанционным мошенничеством. Число жертв по сравнению с прошлым годом выросло на четверть.

### По 7 мошенничеств ежедневно!

Пензенцы – народ доверчивый и оптимистичный. Публикации в прессе, профилактические беседы с гражданами сотрудниками полиции о необходимости проявлять бдительность там, где дело касается денег, результата не дают. Мы по-прежнему верим в человеческую честность и... расстаёмся со своими честно заработанными рублями. В полиции понимают: ситуацию в сфере народного противодействия телефонному и кибермошенничеству надо срочно менять. Врио заместителя начальника УМВД России по Пензенской области Сергей Шестаков рассказал о наиболее распространённых способах мошенничества и попросил представителей СМИ донести эту информацию до граждан. По словам Сергея Петровича, Пензенская область на фоне других регионов выглядит достаточно спокойной. При этом факт остаётся фактом: много жителей области попадают на удочку мошенников. В 2019-м году в Пензенской области зарегистрировано 2228 случаев телефонного мошенничества.

– В аналогичный период прошлого года их было на четверть меньше, – рассказывает Сергей Шестаков. – Вместе с кражами с банковских карт цифра получается ещё более внушительной – около 2000 преступлений за 2019 год. Это 7, а иногда и 10 фактов ежедневно.

Если учесть, что у большинства из потерпевших есть семьи, есть близкие люди, то количество пострадавших возрастает в разы, поскольку от потери денег страдает не только тот член семьи, которого обманули, но и остальные домочадцы.

Главное в решении этой проблемы – информированность

населения. Знание гражданами способов, которые используют мошенники, основное оружие в борьбе со злом. А этих способов, оказывается, немного. По словам Сергея Шестакова, мошенники очень редко придумывают что-то новое, в основном схемы «развода» одни и те же.

### «С вашей карты списывают деньги!»

Самый актуальный на сегодняшний день способ обмана – это когда человеку звонят, представляются сотрудником банка и сообщают: «С вашей банковской картой происходит подозрительная операция» или «в данный момент с вашей банковской карты происходит списание средств». Как правило такой звонок раздаётся, когда человек занят другим делом и новость его ошарашивает и немного парализует. Боясь потерять деньги, он «на автомате» предоставляет «сотруднику банка» всю информацию по своей банковской карте и... действительно лишается своих сбережений. Что делать в такой ситуации?

– Недавно выступал руководитель крупного российского банка, – рассказывает Сергей Шестаков. Он сообщил, что сотрудники банка не звонят клиентам по этому поводу. Никогда в жизни сотрудники банка не будут спрашивать информацию, связанную с ПИН-кодами, СМС-сообщениями и так далее. Если банк видит подозрительную операцию, он просто блокирует эту операцию. И вам потом нужно прийти в банк со своим паспортом, доказать, что именно вы пользуетесь этим счётом, ваш счёт разблокируют в вашем присутствии. Запомните: если вам звонит «сотрудник банка», сообщает о подозрительной операции и просит предоставить информацию по карте – это мошенник.

### «Резервный счёт»

Второй по популярности способ похож на предыдущий, но более продвинутый. Он связан с предложением перевести

(Окончание на стр. 4)

## В Труёвую Мазу из Воскресенского Труёва, в Тютняры из Тютняря...

Знаете ли вы, что у кузнецких населённых пунктов есть тёзки на границе Урала и Сибири? И это не случайное совпадение!

### Карта до Саратова доведёт...

Перед пешим походом или велопробегом на сравнительно недалёкое расстояние, равно как и перед дальней поездкой, я изучаю предстоящий путь по карте, путешествую виртуально, так сказать. И в дороге карта всегда со мной – «бумажная» в большинстве случаев. Зачем? Хотя бы для того, чтобы не слишком часто плутать на многочисленных дорогах, тропах и просеках моей лесной бездорожной родины. Асфальт имеется не на каждом просёлке, указатели – тоже. И спутник часто отказывается давать сведения навигатору о твоём местонахождении. А бумага всё стерпит.

В поезде всё гораздо проще: есть машинист, есть проводник, доедешь до указанного в билете пункта назначения («Зачем учить географию? Извозчик есть, довезёт куда надо!» – сказал бы Митрофанушка).

А карта (желательно в нескольких изданиях) и в купе поезда со мной. Мне интересно рассматривать обозначенные на листе объекты, угадывать, как они будут выглядеть при явном рассмотрении, в каком великолепии предстанет предо мной Хопёр или Дон, насколько уютным покажется городок Семёнов и действительно ли так неповторим в своём очаровании Бузулукский бор.

### Откуда Труёв и Кряжим на Саратовской земле?

Вот так же однажды «путешествовал» я по карте и неожиданно «упёрся» в населённый пункт на саратовской территории с небольшим родным названием: Труёвая Маза.

В Кузнецком районе несколько географических объектов с названием произ-



Герой Советского Союза  
Виктор Блохин из села  
Тютнярь Кузнецкого района.  
С сайта memgid.ru

водным от слова Труёв, и принадлежат они, как думалось мне, исключительно кузнецкой земле, потому что бассейн реки Труёв не захватывает соседние районы, он начинается в кузнецком крае и впадает в Суру на нашей же территории.

Но с Труёвой Мазой оказалось всё просто. В Википедии сказано, что это село основано в 30-х годах XVIII века дворянами из села Воскресенское Труёво! (одно из названий нашего районного центра, до того как он стал городом).

И Труёвая Маза не единственный кузнецкий «выселок» в Вольском районе Саратовской области: есть там и Кряжим. Основан был Кряжим, как и Труёвая Маза, тоже в XVIII веке, и тоже выходцами с кузнецкой земли, на этот раз переселенцами из Нового Кряжима\* (ныне Махалино). Новосёлы сохранили не только древнее историческое (видимо, мордовское) название своей родины, но и название церковного престола: храм Космы и Дамиана.

\*В Википедии отмечено, что из Старого Кряжима. Но эта строка требует правки. Именно из Нового, моё утверждение. Почему? Это тема другой статьи.

### Тютнярь и Тютняры

Название Тютнярь в Кузнецке и районе знают многие. Пруд этого села пользуется популярностью у рыбаков и любителей летнего отдыха на воде.

Тютнярь – родина Героя Советского Союза Виктора Блохина (он закрыл грудью амбразуру пулемётного дзота, что проделал до него годом ранее Александр Матросов).

Мне этот населённый пункт интересен тем, что в нём до недавнего времени проживали так называемые масы, представители особой этнографической группы, прежде общавшиеся между собой на «офенском» языке (на профессиональном арго, сленге, скажем попросту). Но сейчас речь не о «масах».

А вот не все знают (и сам я совсем недавно узнал), что Кузнецк и Тютнярь (вернее Кузнецкое и Тютняры) есть в... Челябинской области (был и Кузнецкий район). И это тоже не топонимические совпадения.

«Первыми поселенцами в 1761–1765 годах были крепостные крестьяне из Саратовской губернии, из деревни Тютнярь (ныне Кузнецкий район Пензенской области). В 1945 –



Мария Штиллер. Владимирское-на-Светлояре, Нижегородская область. Со страницы группы «Град-Китеж» социальной сети «ВКонтакте»

1948 годах село было центром Кузнецкого района... В селе родился Герой Советского Союза И. Т. Глухов». (Вполне возможно, что Глухов и Блохин связаны узлами дальнего родства, как и прочие жители Тютняров и Тютняря. – прим. авт.)

### Связь поколений

Эту фотографию выложила на своей странице в социаль-



ной сети «ВКонтакте» музыкант-фольклорист Мария Штиллер.

«Моя прабабушка Александра Ершова, в девичестве Дмитриева, родилась в самом конце XIX века в селе Тютняры (ныне Аргаяшского района Челябинской области). «Первыми здесь поселились в 1761 – 1765 годах крепостные крестьяне, пригнанные из деревни Тютнярь Рождественской волости Кузнецкого уезда Саратовской губернии (ныне Кузнецкий район Пензенской области)». (Из очерка Марии Штиллер «Тютняры – родина моих предков»).

Пение Марии под собственный аккомпанемент на гуслях и её игру на билах (плоских колоколах) мне посчастливилось слушать вживую в музейно-туристическом комплексе «Град-Китеж» села Владимирское-на-Светлояре. Но никак не ожидал я, что эта молодая талантливая певунья-народница из Нижегородчины может иметь какое-то отношение, пусть и весьма далёкое, к маленькой деревеньке под Кузнецком. Тютнярь.... Связующее звено между разбросанными по великой России поколениями.

Алексей КУПРИЯНОВ.

## Готовим розы к зиме: гнём по теплу, укрываем по морозцу!

Убраны фрукты, овощи, опустели сады и огороды... И только в цветниках благодаря влажной и теплой осени, пусть не так роскошно как летом, еще продолжают цвести розы. Но это растение плохо зимует в нашем климате, и уже в октябре у садоводов начинается головная боль: как бы без потерь сохранить свой цветник к будущему сезону. Есть несколько основополагающих правил, которые мы озвучим в данной статье.

### Не торопитесь укрывать

Первые заморозки – еще не повод бросаться тут же укрывать кусты роз. Эти растения достаточно холодостойкие. Необходимо дождаться прекращения дождей и установления минусовых температур. Я предпочитаю укрывать розы, когда земля подмерзнет, но готовить цветы к укрытию, конечно, нужно начинать заранее.

Ставятся дуги, на которые набрасывают лутрасил, сложенный в два слоя, при этом нужно оставить продухи на торцах и по периметру розарии. Сверху можно накинуть плёнку. Важно, чтобы в розарии было как можно меньше влаги. Но на зиму пленку нужно убрать. Когда температура ночью опускается до  $-7-10^{\circ}\text{C}$ , продухи закрывают. Дуги ставлю густо, скрепляю между собой верёвками и сверху накладываю длинные рейки. Под них нужно подставить ящики для того, чтобы лутрасил не провалился под тяжестью снега, а был хорошо натянут весь период зимовки.

### Пригибайте постепенно

Морозы делают стебли роз хрупкими, кора на изломе трескается, и эти ранки становятся «воротами» для инфекции.

Поэтому пригибать розы нужно постепенно ещё по теплу.

Крупные побеги удобнее гнуть пучком в несколько приемов, фиксируя с помощью шпагата и колышка (вместо него можете использовать даже стальные шашлычные шампуры – они прочные, долговечные, легко втыкаются в землю и имеют сверху крючок-петлю для крепления веревки). Для более надежной фиксации колышек (шампур) втыкают к основанию куста под углом.

### Не обрезайте слишком рано

Пока достаточно тепло, такой ранней обрезкой вы лишь спровоцируете образование новых побегов. Тонкие ветки после обрезки необходимо обработать хотя бы зеленой, а срезы на толстых – замазать садовым варом.

Не используйте для подвязки роз верёвку из натурального волокна. «Натуральная» верёвка быстро набирает влагу и гниёт. Для связки ветвей хорошо полипропиленовый шпагат.

### Не оставляйте листву на стеблях

Оставлять на кустах роз даже здоровую на вид листву категорически нельзя – в оставленной зелени перед укрытием активизируются все инфекционные процессы.

Чтобы предохранить растения от грибковых заболеваний, осенью все листья необходимо оборвать и вместе с обрезанными веточками и опавшей листвой убрать и сжечь, а кусты обработать 3%ным раствором бордоской жидкости (по инструкции).

Считается, что укрывать облиственные растения нельзя, поскольку процесс дыхания и испарения воды будет продолжаться, и под укрытием повышенная влажность может вызвать загнивание не только листьев, но и побегов. Нежелательно оставлять листья на

растениях ещё и потому, что за зиму они сгнивают и становятся источником грибковых болезней.

Удаляют листья обычно после первых осенних заморозков, начиная с нижних веток и постепенно продвигаясь вверх. Одновременно удаляют невызревшие побеги.

### Окучивайте вовремя

Окучивать кусты роз в сырую погоду, когда грунт влажный, категорически нельзя! В случае постоянной сырой погоды окучивание роз даже сухой смесью в итоге будет бессмысленным. Делать это можно только в случае погожей осени с легким морозцем, когда почва на участке сухая.

Важен и состав смеси для окучивания – стоит исключить опилки (они гниют), чистый песок и торф (сильно слеживаются и набирают влагу). Лучший вариант – сухая рыхлая смесь из вызревшего компоста с песком и торфом.

### Укладывайте ветки на подложку

Очень важно, чтобы под ветками плетистых роз, которые вы укладываете на зимовку, было сухо. Поэтому нельзя располагать их прямо на земле. Стелить под плети плёнку тоже не стоит – весной они окажутся «в луже». Лучше всего использовать для подложки толстый пенопласт или «помост» из уложенных в ряд пустых пластиковых бутылок – и сухо, и мышам не по зубам. Побеги плетистой розы осенью обрезают минимально: их не нужно подгонять под высоту укрытия, поскольку стебли растения пригибают к земле.

### Не укрывайте розы полиэтиленом

Под тяжестью снега такой гибкий материал, как плёнка, обязательно провиснет и может повредить кусты. К тому

же под ним укрытие не проветривается, а ведь именно наличие воздуха – важнейший фактор для хорошей зимовки роз. Гораздо надежнее в этом плане плотный лутрасил на тонких дугах.

Также нельзя укрывать розы на зимовку металлическими ведрами или баками – они будут аккумулировать холод.

Зимой желательно подсыпать снег к укрытым кустам, но ни в коем случае нельзя для этих целей собирать его по периферии посадок.

### Поговорим об обрезке

Осеннюю обрезку роз проводят с целью подготовить их к укрытию, повысить зимостойкость, обеспечить побегам доступ к свету и укрепить иммунитет растений. Дело в том, что невызревшие побеги, оставленные на зиму на кусте, под укрывным материалом могут загнить. Чтобы этого не случилось, у роз, нуждающихся в зимнем укрытии, осенью (в конце октября) удаляют все невызревшие, сухие, поврежденные, загущающие куст побеги и укорачивают оставшиеся стебли под высоту укрывного материала.


На зиму обрезают как взрослые розы, так и посаженные в этом году саженцы. При этом нужно помнить, что кусты нельзя обрезать раньше, чем начнутся ночные заморозки, поскольку любая обрезка стимулирует рост побегов.

**Зимостойкие цветы** (например, гибриды розы морщинистой) отлично зимуют без укрытия, поэтому на зиму их не обрезают.

Среди **парковых роз** есть много представительниц зимостойких сортов, которые не нуждаются в укрытии и, как следствие, обрезке на зиму. У них минимально обрезают соцветия, невызревшие, поврежденные побеги и маленькие ветки, загущающие куст.

Побеги **чайно-гибридных роз** смело укорачивают наполовину. Можно даже прибегнуть к сильной обрезке – растения хорошо перезимуют и весной быстро нарастят новые ветки. Кроме того, обязательно удаляют все молодые невызревшие побеги. Иначе куст может погибнуть.

Нередко **розы флорибунда** в середине осени еще продолжают цвести. Но если уже наступили холода, то не жа-



лейте цветков, обрежьте их и подготовьте кусты к укрытию. Варианты осенней обрезки роз флорибунда зависят от того, какой куст вы хотите получить в следующем году. Если вы укоротите побеги сильно, то вырастут менее рослые, но пышные кусты, равномерно усыпанные цветками. При слабой обрезке (если вы срежете лишь небольшую часть стебля под соцветиями) в следующем сезоне зацветет высокорослый и стройный куст с большим количеством цветков только в верхней его части.

**Почвопокровные розы**, которые стелются по земле, не нуждаются в осенней обрезке. На зиму у них только удаляют цветки.

## Запас карман не трёт, а деньги экономит!

Осенью, когда отступают огородные хлопоты, можно подумать об урожае будущего года и заготовить грунт для рассады. Благодаря этому вы значительно сэкономите свой бюджет.

В раннем возрасте растения вынуждены довольствоваться малым объемом грунта. Значит он должен быть питательным, но ещё в большей степени важно, чтобы грунт был рыхлым и влагоемким. Ну и, конечно же, свободным от патогенных микроорганизмов, семян сорняков и вредителей (и даже земляных червей). А еще он должен быть слабнокислым. Оптимальная кислотность для выращивания рассады перца, сельдерея, капусты и томата – 6 – 6,5.

Хороший почвогрунт, высыхая, почти не уменьшается в объеме. Это важно, так как если грунт сжимается, рвутся корешки, от чего растения болеют и медленно растут.

Основным компонентом

земляных смесей является огородная земля. Она составляет 15 – 20% от всего объема субстрата. Нельзя брать её из теплиц и с грядки, где росла картошка или тыквенные культуры. А вот почва, в которой весь сезон рос горох или бобы, подходит. Ещё лучше – кротовые кучки с газона и из леса.

Самый удачный перегной для рассады – лиственной, тот, в котором как минимум два года перегнивала скошенная газонная трава и листва лесных деревьев – березы, липы, клена. Чтобы процесс шел активнее, компост периодически поливают ЭМ препаратами. В этом случае получается отменный перегной: рыхлый, в меру питательный, легкий и хорошо удерживающий влагу. Как бы много ни писали о пользе органических удобрений, крошечные растения не способны усвоить питательные вещества в большом объеме из навоза или перегноя. Конечно, польза от этих


составляющих в смеси есть, но их доля невелика – всего 5%.

А вот торф приходится покупать. Лучше, если он коричневого цвета, волокнистый (то есть верховой). Его проверяют на кислотность, при необходимости раскисляют, добавляя 2 – 3 ст. ложки доломитовой муки на 10 л, немного увлажняют и обязательно тщательнейшим образом перемешивают в большом корыте. Добавленный к огородной земле такой торф улучшает ее влагоёмкость.

Чаще всего в продаже имеется торф низинный. Он более плодородный, слабнокислый, однородный, темный и очень похож на чернозем. Но, увы, такой торф быстро слеживается, образуя плотный, воздухо- и водонепроницаемый комок. Слабые корешки не способны пробиться сквозь плотный ком слипшейся земли, поэтому к нему следует добавить разрыхлители – песок или его современные

аналоги. Если рядом с вами есть река, заготовьте речной песок в объеме 10% от общей массы субстрата. Очистите его от крупных камней, древесных отходов, мусора, промойте под проточной водой и прокалите в духовке. Хранить песок можно при любой температуре, но лучше плотно упакованным, чтобы он не накапливал влагу.

При всех своих достоинствах песок не является идеальным разрыхлителем, поскольку также слеживается и слипается, может содержать вредные примеси. Современные огородники всё чаще отдают предпочтение перлиту или вермикулиту. Да, на них придется потратиться, но и



результат того стоит.

Не тратьте зря деньги и на всевозможные биоперегнои. Рассаде избыток азота вреден, да и шансов получить в довесок килу или черную ножку немало.

Подготовленную смесь всю зиму держите на балконе или в другом холодном помещении, чтобы она хорошо промерзла. Это уничтожит лишнюю живность, и дезинфекция (то же прокалывание) не понадобится.

# Встречи против выездов на встречную



По вине водителей, которые пересекли сплошную линию разметки и оказались на встречной полосе, происходит каждая десятая авария. При этом водитель, потерявший терпение, неверно оценивал дорожную ситуацию, превышал максимально разрешенную скорость, шёл на обгон и в итоге терял жизнь. Выезд на полосу является самым распространённым нарушением, самые тяжёлые последствия от ДТП происходят в результате лобовых столкновений встречных автомобилей.

Ребята из отряда ЮИД «БОНД» школы с Татарский Канадей совместно с инспектором ОГИБДД по Кузнецкому району Т. А. Фроловой провели профилактическую акцию «Встречная полоса», цель которой заключается в снижении дорожно-транспортных происшествий с тяжкими последствиями. Внимание водителей было обращено на неукоснительное соблюдение ПДД РФ. Юиловцы вручили листовки о соблюдении скоростного режима, об ответственности за выезд в нарушение Правил дорожного движения на полосу, предназначенную для встречного движения и рассказали, что на дороге прежде всего необходим контроль и внимание. Водители, в

свою очередь, пожелали юным инспекторам успехов в учебе и огромного здоровья.

В соответствии с ч. 4 ст. 12.15 КоАП выезд в нарушение Правил дорожного движения на полосу, предназначенную для встречного движения влечёт наложение административного штрафа в размере пяти тысяч рублей или лишение права управления транспортными средствами на срок от четырех до шести месяцев.

За 9 месяцев текущего года на территории Кузнецкого района по ч. 4 ст. 12.15 КоАП РФ выявлено и пресечено 308 административных правонарушений (АПГП 209).

Уважаемые водители! Сотрудники ОГИБДД по Кузнецкому району и юиловцы в очередной



раз напоминают вам о необходимости соблюдать элементарные правила безопасности на дороге. Не стоит надеяться на водительский опыт и стаж вождения. Помните о том, что по причине выезда на полосу встречного движения и превышения допустимой скорости движения, могут пострадать невинные люди!

По информации ОГИБДД по Кузнецкому району.



# Жителей области атакуют кибермошенники

(Окончание. Начало на стр. 2)

деньги на резервный счёт, чтобы их сохранить, потому что по карте происходит подозрительная операция.

– Мы неоднократно разговаривали с потерпевшими, – продолжает Сергей Петрович. – Граждане говорят: мне звонят и называют меня по имени отчеству, как я могу им после этого не верить? На самом деле сегодня узнать имя и отчество любого человека, у которого есть счёт или банковская карта несложно. Технически это может сделать каждый. При попытке совершить денежный перевод через онлайн-банк на любой мобильный номер, связанный с банковской картой, обязательно «выскочит» имя и отчество ее держателя. Нет необходимости покупать какие-то банковские базы клиентов и так далее. Всё просто.

## Осторожно: покупки в интернете!

Покупать товары и услуги, не выходя из дома, удобно, поэтому число клиентов интернет-магазинов неуклонно растёт. Однако покупки в интернете таят в себе угрозу для вашего кошелька, если не подойти к вопросу серьёзно. Например, есть риск нарваться на сайт-двойник, потерять деньги и не получить товар. Специалисты советуют тщательно изучить сайт перед тем, как вводить данные своей карты для оплаты онлайн. Но здесь не всё так просто, как кажется на первый взгляд. Простому обывателю очень сложно отличить поддельный сайт от настоящего.

– Даже профессионалы иногда не видят никакой разницы, – рассказывает Сергей Шестаков. – Единственно верный совет звучит так: «Не покупайте, не

потрогав, не делайте предоплату!». При получении товара спокойно изучите его: соответствует ли он тем критериям, которые были заявлены при продаже, и только после этого платите.

Если вести себя так, претензий ни у покупателя, ни у продавца друг к другу не возникнет. Ещё один способ – завести для онлайн-покупки отдельный счёт или карту, на которую положить минимальную сумму для совершения покупки. А основные сбережения держать на другом счёте. Это обезопасит от возможной потери десятков тысяч рублей.

## Кредит по интернету

Российские граждане любят брать кредиты. Однако получение кредита в крупных банках связано с рядом сложностей: необходимым уровнем доходов, хорошей кредитной историей и так далее. Поэтому, получив отказ от банка, человек начинает искать другие способы получения кредита. И находит их в интернете. А мошенники уже тут как тут. Они одобряют заём мгновенно, просят небольшой процент за пользование кредитом и... начинают всеми мыслимыми и немыслимыми способами выгнать деньги из потенциального претендента на кредит. В ходе общения между клиентом и мошенником последний требует всё новые и новые платежи, например, первый взнос, страховка, оплата курьеру за доставку денег и так далее.

– Человек начинает понимать, что его обманули, когда перечисляет оплату за кредит по пятому-шестому разу, – говорит Сергей Шестаков.

Ещё один популярный способ кибермошенничества – взлом страницы в



Сергей Шестаков. Фото предоставлено пресс-службой УМВД по Пензенской области

соцсети. Мошенники взламывают вашу страничку и от вашего имени обращаются к вашим друзьям и родственникам с просьбой одолжить денег. В этом случае многие пострадавшие сначала переводят деньги, а уже потом перезванивают человеку, которому перевели деньги. А тот сообщает им, что о помощи не просил. Если вам поступила такая просьба от знакомого – не поленитесь, перезвоните ему, прежде чем что-то сделаете.

## Массированная атака

Летом 2019 года на граждан была совершена беспрецедентная телефонная атака мошенников.

– Пострадали жители Пензенской, Саратовской, Ульяновской и ряда других областей, – рассказывает Сергей Шестаков. – За два дня с одного и того же номера было совершено 49 тысяч звонков. Одному человеку такое явно не под силу.

Существуют виды мошенничеств, которыми занимается один человек, есть такие, когда работает небольшая группа. Но есть и большие группы, они представляют собой колл-центры.

– Иногда при проведении оперативных мероприятий мы слышим, что, помимо голоса говорящего, слышны ещё голоса, то есть явно

работает не один мошенник, а целая группа. В этом году к ответственности было привлечено около 300 лиц, занимавшихся телефонным и кибермошенничеством. Однако главное – привлечь к ответственности не только то лицо, которое осуществляло звонки, но и тех, кто это организовал, получил с этого прибыль, – отметил врио заместителя начальника УМВД России по Пензенской области.

Иногда это трудно из-за того, что мошенник может физически находиться за пределами области, многие находят за пределами Российской Федерации. Эти лица используют так называемую IP – телефонию, которая позволяет подменять номера на официальные номера кредитных организаций. Кроме того, аферисты активно используют номера с кодом Москвы и Московской области, но это не значит, что звонят именно оттуда, а не из Лондона или Воронежа. Помните: главное в борьбе с мошенниками – это наша с вами бдительность. Мошенник может позвонить в любой момент. И звонок с незнакомого номера сам по себе должен насторожить. При малейшем подозрении кладите трубку.

Игорь ГРОМОВ.

# ПОДПИСКА

**Подписаться на «Любимую газету» без доставки можно с любого месяца в наших подписных пунктах**

**Пункты подписки и получения газет без доставки:**

- редакция «Любимой газеты» (ул. Полевая, 2а), тел. 7-63-00
- ТЦ «Веста» (ул. Белинского, 161), тел. 2-32-99

**Любимая ГАЗЕТА**

**Любимая ГАЗЕТА**  
Учредитель, издатель: автономная некоммерческая организация «Любимая газета».

Главный редактор **Е. Н. НУШЛАЕВА**  
Адрес редакции и издателя: 442537, Пензенская область, г. Кузнецк ул. Полевая, 2а. Телефон/факс: 7-63-00. e-mail: red@lgazeta.ru  
Приём граждан в редакции – во вторник и четверг по предварительной телефонной записи. Письменные и телефонные обращения принимаются понедельника по пятницу. Редакция не имеет возможности отвечать на все письма читателей.

12+  
Редакция может публиковать материалы, не разделяя точку зрения автора. Ответственность за точность в публикациях несут их авторы, в рекламе, объявлениях – рекламодатели. Редакция предупреждает о возможной недобросовестности отдельных рекламодателей. Рукописи и иные материалы не возвращаются и не рецензируются. Использование материалов возможно только с письменного разрешения редакции «Любимой газеты».

Отпечатано в типографии АНО «Любимая газета». 442537, Пензенская область, г. Кузнецк, ул. Полевая, 2а. Телефон/факс: 7-63-00.  
Время подписания в печать: по графику – 16.00, фактическое – в 17.30. Заказ №296. Тираж: 2700 экз. Подписные индексы: 400, 407. Цена свободная.

Газета за зарегистрирована в Поволжском межрегиональном территориальном управлении Министерства РФ по делам печати, телерадиовещания и средств массовых коммуникаций (г. Самара). Рег. номер ПИ № 7-1785.

**53000**  
экз. общий тираж